О реализации программы развития Себряковского филиала ВолгГТУ за 2020г.

(заседание ученого совета университета 26.05.2021)

Докладчик: директор Себряковского филиала, д.э.н., доцент Забазнова Т.А.

Направления, специальности и контингент обучающихся

ВЫСШЕЕ ОБРАЗОВАНИЕ - МАГИСТРАТУРА	
08.04.01	Строительство (не реализуется)
38.04.02	Менеджмент (не реализуется)
ВЫСШЕЕ ОБРАЗОВАНИЕ - БАКАЛАВРИАТ	
08.03.01	Строительство
09.03.02	Информационные системы и технологии
13.03.01	Теплоэнергетика и теплотехника
38.03.01	Экономика
38.03.02	Менеджмент
СРЕДНЕЕ ПРОФЕССИОНАЛЬНОЕ ОБРАЗОВАНИЕ	
08.02.03	Производство неметаллических строительных изделий и конструкций
08.02.09	Монтаж, наладка и эксплуатация электрооборудования промышленных и гражданских зданий
10.02.03	Информационная безопасность автоматизированных систем (не реализуется)
38.02.01	Экономика и бухгалтерский учет (по отраслям)
	на лицензировании СПО программы ТОП -50
09.02.07	Информационные системы и программирование
15.02.12	Монтаж, техническое обслуживание и ремонт промышленного оборудования (по отраслям)

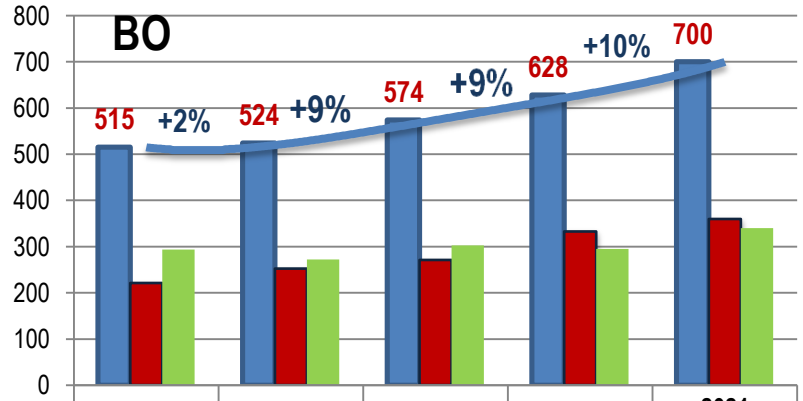

	2017	2018	2019	2020	2021 прогноз
Всего	515	524	574	628	700
ФБ	221	252	271	333	360
Внебюджет	294	272	303	295	340

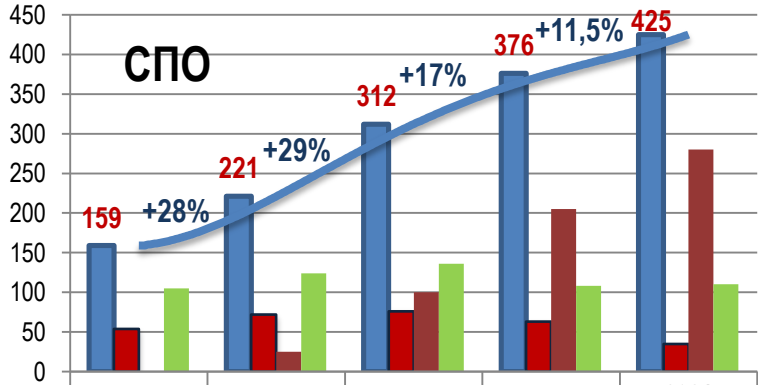

	2017	2018	2019	2020	2021 прогноз
Всего	159	221	312	376	425
ФБ	54	72	76	63	35
РБ	0	25	100	205	280
Внебюджет	105	124	136	108	110

Аккредитованы все реализуемые направления

Прием на 1 курс бюджет/внебюджет

ВО

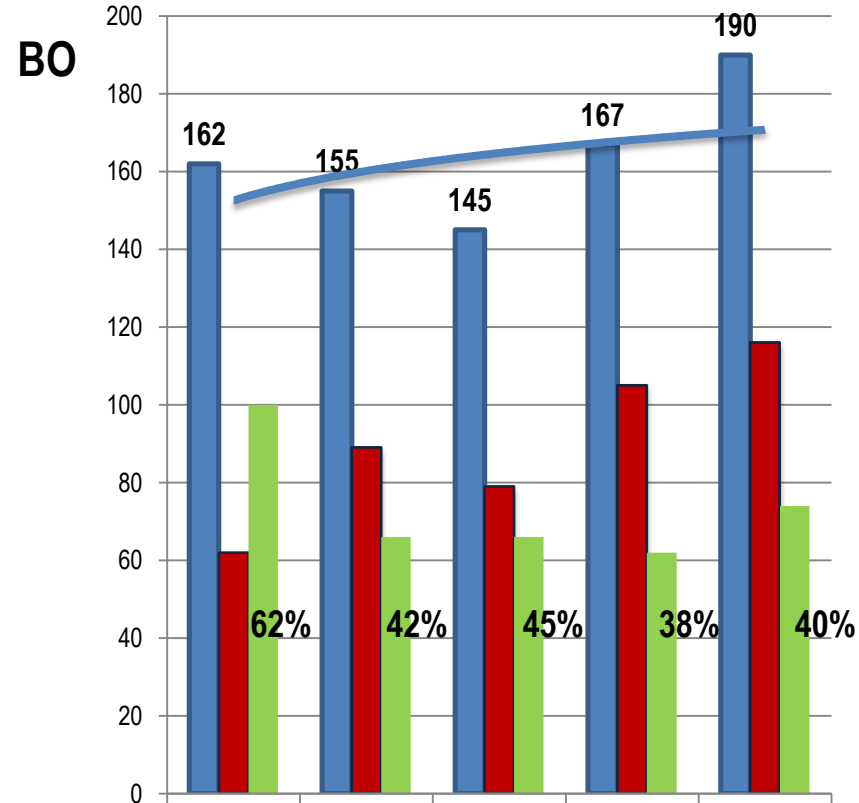

	2017	2018	2019	2020	2021 прогноз
Всего	162	155	145	167	190
ФБ	62	89	79	105	116
Внебюджет	100	66	66	62	74

Прием 2020 г. – 167 чел. (105 ФБ + 62 П/К)
План 2021 г. – 190 чел. (116 ФБ + 74 П/К)

СПО

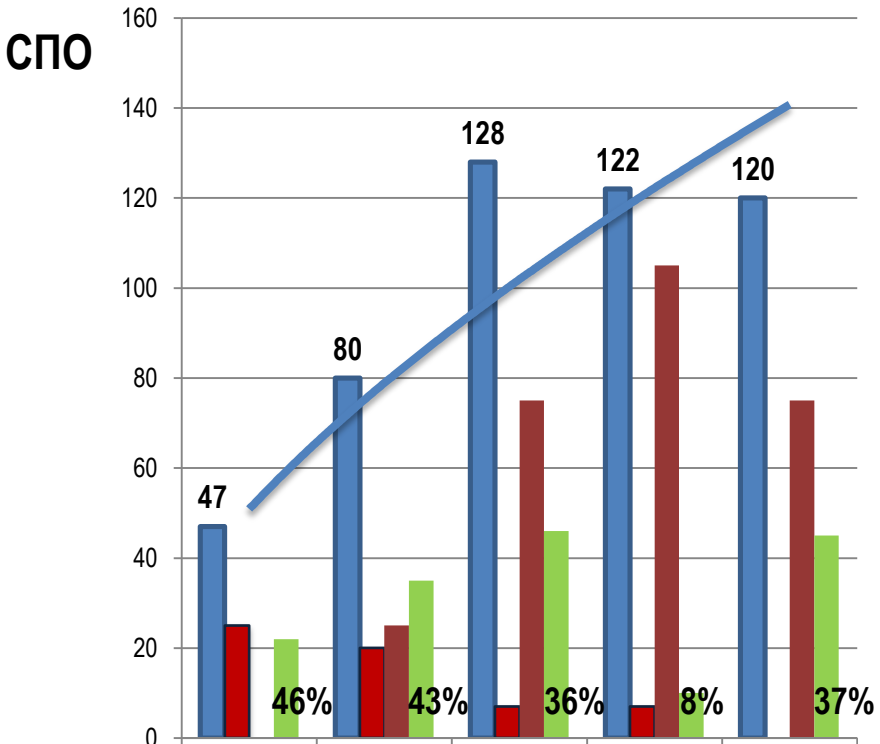

	2017	2018	2019	2020	2021 прогноз
Всего	47	80	128	122	120
ФБ	25	20	7	7	0
РБ (грант)	0	25	75	105	75
Внебюджет	22	35	46	10	45

Прием 2020 г.– 122 чел. (112 ФБ,РБ + 10П/К)
План 2021 г. – 120 чел. (75 РБ + 45 П/К)

Успеваемость студентов

ВО

Курс	Всего	Задолжников на 1.05.2021	% успеваемости
Очная форма			
1	94	22	77,0
2	53	8	85,0
3	51	7	87,0
4	34	2	95,0
Заочная форма			
1	57	32	56,0
2	67	25	63,0
3	89	39	87,0
4	27	8	70,0
5	22	4	92,0

СПО

Курс	Всего	Задолжников на 1.05.2021	% успеваемости
Очная форма			
1	114	1	99,1
2	90	3	96,7
3	56	2	96,4
4	28	1	96,4
Очно-заочная форма			
1			
2	21	1	95,2
3	31	1	96,8
4	28	1	96,4

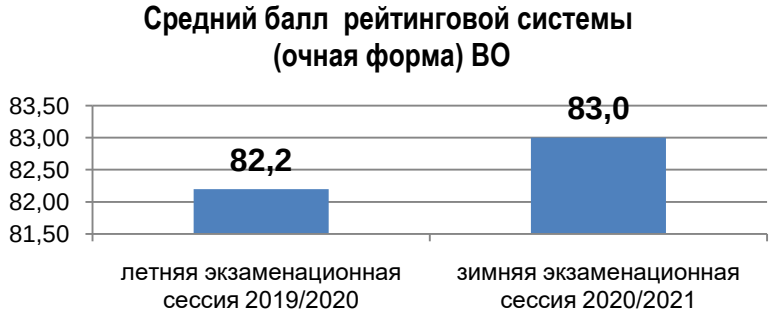

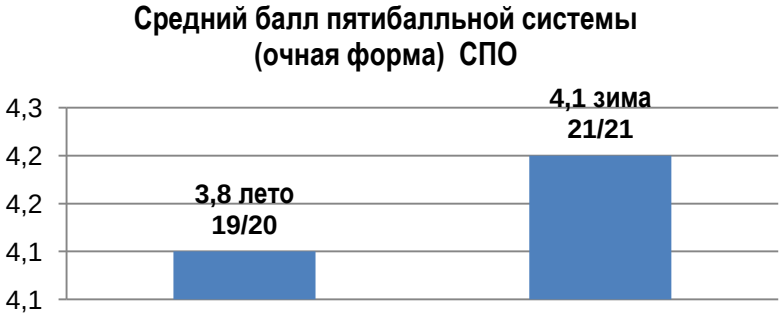

Работа в дистанционном формате 2020 -2021

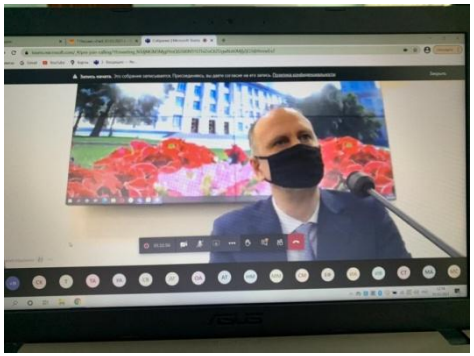

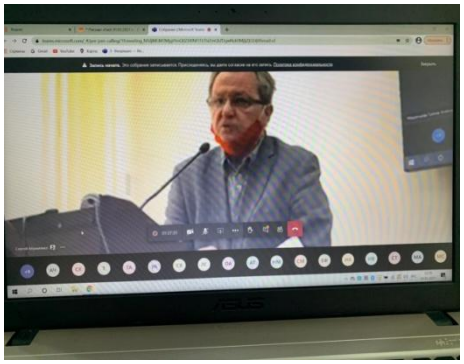

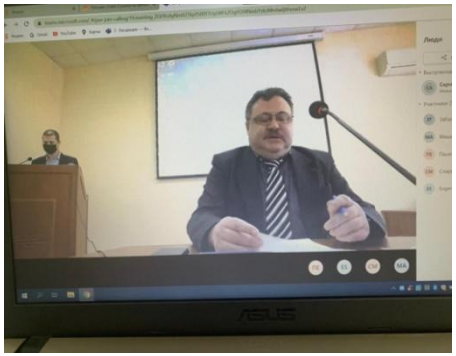

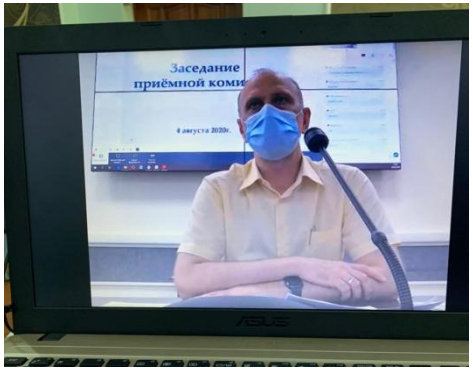

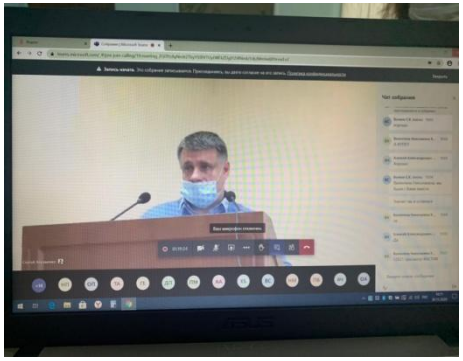

ЭИОС СФ http://eos.sfvstu.ru/ 100% обучающихся и 100% ППС

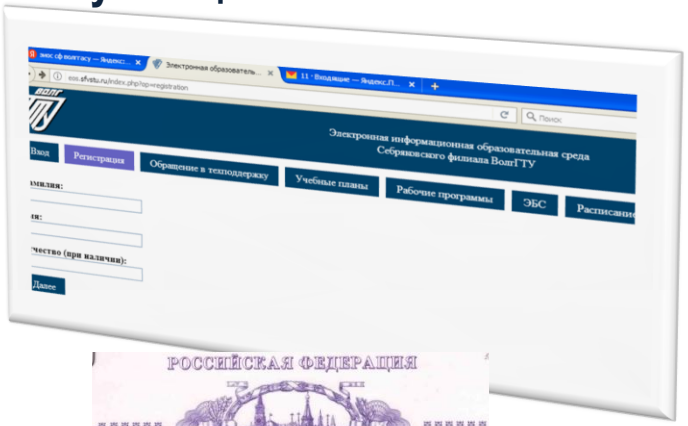

РОССИЙСКАЯ ФЕДЕРАЦИЯ

СВИДЕТЕЛЬСТВО

о государственной регистрации программы для ЭВМ

№ 2020667292

Система управления SF-EOS

Правообладатель: *Федеральное государственное бюджетное образовательное учреждение высшего образования «Волгоградский государственный технический университет» (RU)*

Автор: *Андреев Дмитрий Сергеевич (RU)*

Заявка № 2020665935
Дата поступления 04 декабря 2020 г.
Дата государственной регистрации
в Реестре программ для ЭВМ 22 декабря 2020 г.

Руководитель Федеральной службы по интеллектуальной собственности

Г.П. Ивлиев

Получено Свидетельство о государственной регистрации программы для ЭВМ № 2020667292 «Система управления SF – EOS». Дата регистрации 22.12.2020 г.

Взаимодействие с предприятиями строительного комплекса

Круглый стол по созданию базовой кафедры «Технология строительства и цифровая экономика» на АО «Себряковцемент»

ССО "СТАРТ" более 20 лет стабильно трудится на базе АО "Себряковцемент"

Практическое обучение — основной элемент подготовки студентов в конкретной строительной отрасли

ППС ВО на 01.10.2020
30 чел. (26 ст.)

Остепененность по филиалу 75%

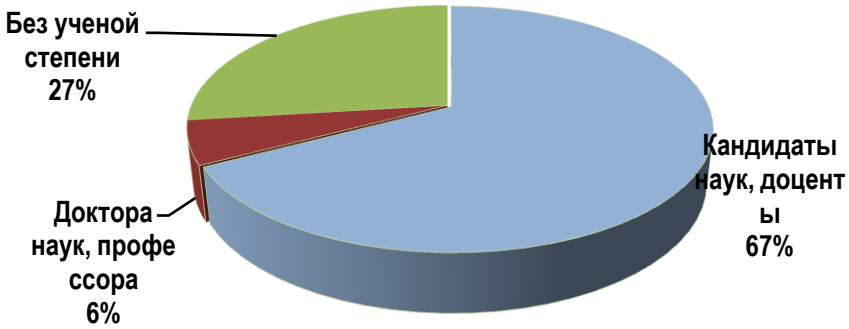

Качественный состав ППС ВО (кол-во ставок)

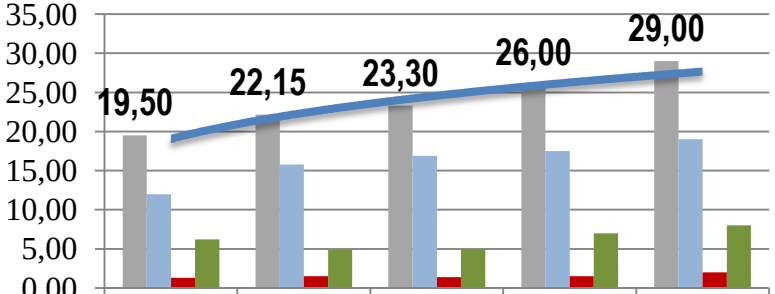

	2017	2018	2019	2020	2021 план
Всего	19,50	22,15	23,30	26,00	29,00
Кандидаты наук	12,00	15,80	16,90	17,50	19,00
Доктора наук	1,30	1,50	1,40	1,50	2,00
Без ученой степени	6,20	4,85	5,00	7,00	8,00

Средний возраст НПП ВО – 44 года

Подготовка кадров высшей квалификации

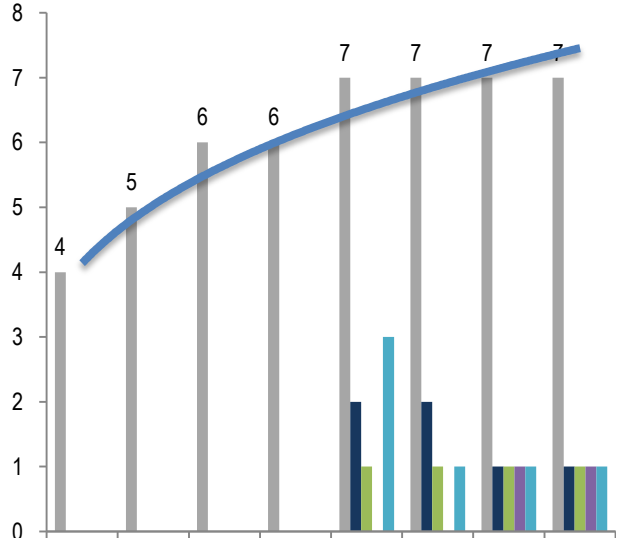

	2017	2018	2019	2020	2021 план	2022 план	2023 план	2024 план
Аспиранты	4	5	6	6	7	7	7	7
Докторанты					2	2	1	1
Защиты кандидатов					1	1	1	1
Защиты докторов							1	1
Ученое звание доцента					3	1	1	1

Качественный состав ППС СПО (кол-во ставок)

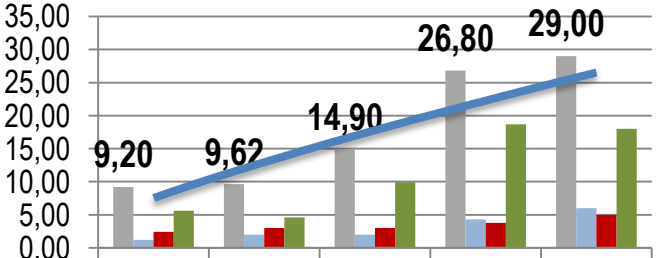

	2017	2018	2019	2020	2021 план
Всего	9,20	9,62	14,90	26,80	29,00
Кандидаты наук	1,20	2,00	2,00	4,30	6,00
Преподаватели с категорией	2,40	3,00	3,00	3,80	5,00
Преподаватели без категории	5,60	4,62	9,90	18,70	18,00

Средний возраст ППС СПО – 38 лет

Публикационная активность

Статей в российских научных журналах(РИНЦ)

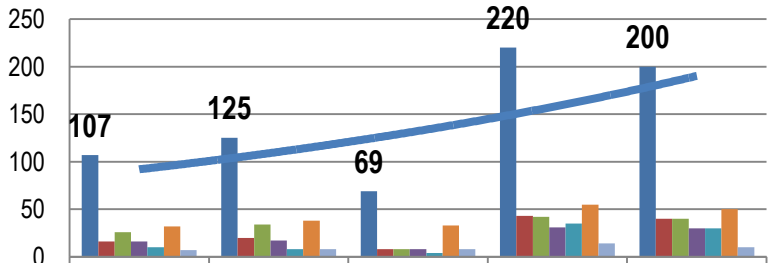

	2017	2018	2019	2020	2021 план
Всего	107	125	69	220	200
ГД	16	20	8	43	40
МиЕН	26	34	8	42	40
ТДиТЭ	16	17	8	31	30
СМиСТ	10	8	4	35	30
ЭиФ	32	38	33	55	50
СПО	7	8	8	14	10

Статьи рецензируемые ВАК и в зарубежных изданиях

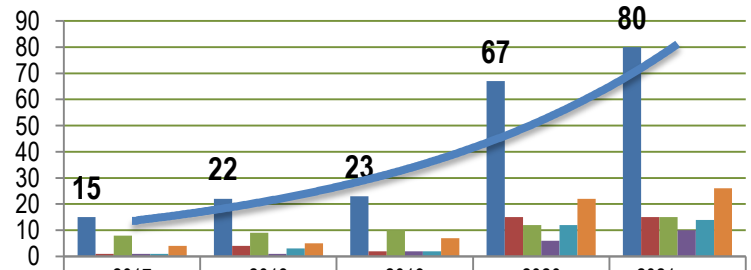

	2017	2018	2019	2020	2021 план
Всего	15	22	23	67	80
ГД	1	4	2	15	15
МиЕН	8	9	10	12	15
ТДиТЭ	1	1	2	6	10
СМиСТ	1	3	2	12	14
ЭиФ	4	5	7	22	26

Публикации в БД Scopus/Web of Science

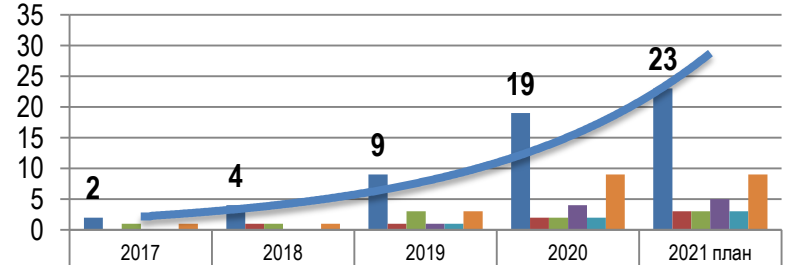

	2017	2018	2019	2020	2021 план
Всего	2	4	9	19	23
ГД	0	1	1	2	3
МиЕН	1	1	3	2	3
ТДиТЭ		0	1	4	5
СМиСТ	0	0	1	2	3
ЭиФ	1	1	3	9	9

Монографии, и учебные пособия

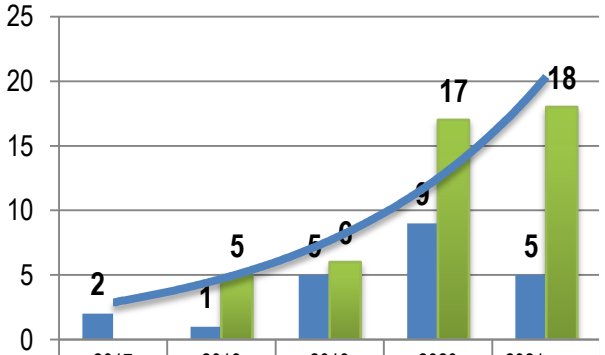

	2017	2018	2019	2020	2021 план
монографии	2	1	5	9	5
учебники и учебные пособия		5	6	17	18

ДПО и профессиональное обучение

НАЦПРОЕКТ «ДЕМОГРАФИЯ»

Показатели	2019	2020	2021 (план)
Заключено договоров (шт.)	10	12	
Обучено слушателей (чел.)	43	50	50
Объем поступлений (тыс. руб.)	1563,7	2 508,7	2600,0

Предприятия и организации участники программ ДПО в рамках федерального проекта «Старшее поколение» НАЦПРОЕКТ «ДЕМОГРАФИЯ» 2020г.
1. МУП «Водоканал»
2. АО «Себряковцемент»
3. АО Михайловская ТЭЦ
4. ОАО «СКАИ»
5. ОАО «Михайловское тепловое хозяйство»
6. ОАО «Масло- сыродельный комбинат»
7. ООО «Магнат»
8. ООО «Возрождение»
9. ООО «Сельхозтехника»
10. ЦЗ Даниловского района
11. ЦЗ Иловлинского района
12. ЦЗ Михайловского района
13. ЦЗ Фроловского района
14. ЦЗ Еланского района

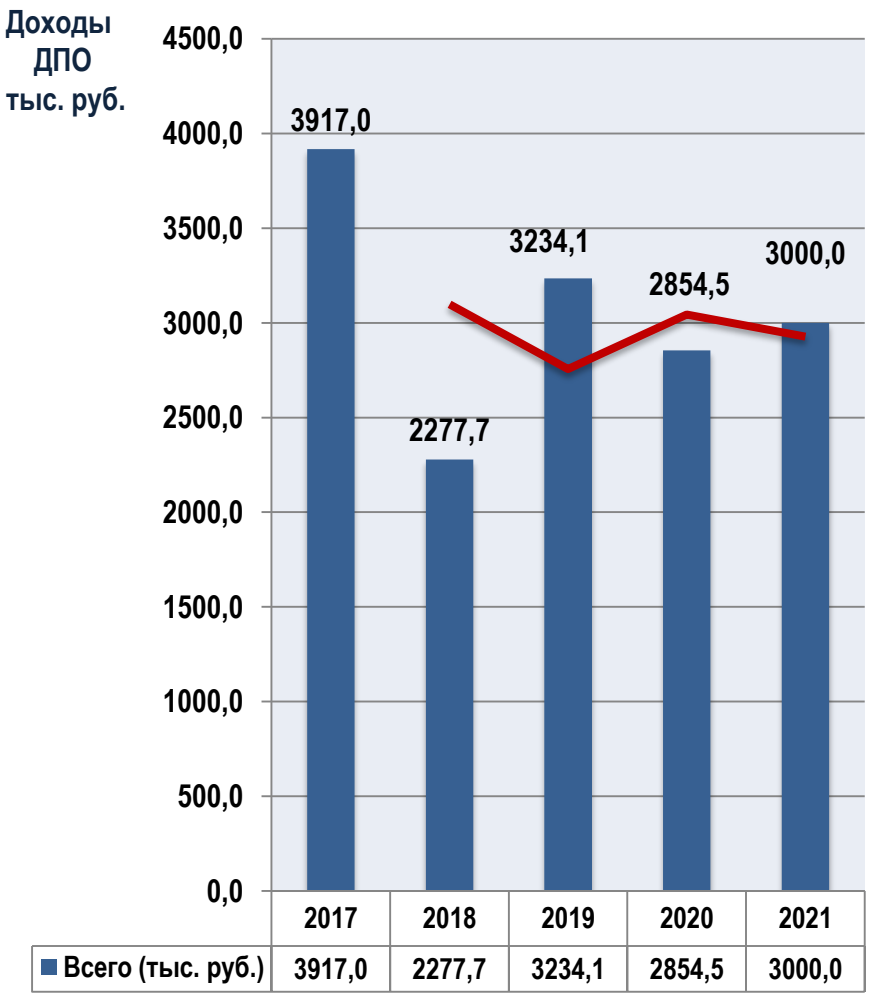

Финансово-экономическая деятельность за 2020 г. и план на 2021 г.

	Наименование показателей	Поступление средств по годам (тыс.руб.)						
		2019г (факт)	2020г (факт)	Отклонения % 2019/2020	1 кв. 2020г (факт)	1 кв. 2021г. (факт)	Отклонения % 1 кв. 2019 1 кв. 2020	2021 г (план)
	Всего поступивших средств, в т.ч.	56480,3	64494,6		12953,1	15484,5	+19,5%	76112,5
I.	**Федеральный бюджет, из них:**	**39149,7**	**43326,0**	**+10,7**	**11198,5**	**12899,4**	**+15,2%**	**50367,6**
	- образовательная деятельность	39149,7	43326,0	+10,7	11198,5	12899,4	+15,2%	50367,6
II.	**Внебюджет, из них:**	**17330,6**	**21168,6**	**+22,1%**	**1754,6**	**2401,10**	**+36,8%**	**25744,9**
1.	- Образовательная деятельность, в т.ч.	12183,0	11399,1	-6,4%	1099,0	985,1	-10,4%	11481,9
	- высшее образование	8787,1	8914,3	+1,4%	925,8	763,5	-17,5%	8987,1
	- средние - профессиональное образование	3395,9	2484,8	-26,8%	173,2	221,6	+27,9%	2494,8
2.	Грант СПО (региональный	2672,9	7197,4	+169,3%	-	1564,0	+100%	11242,0
3.	ДПО и ПО	2327,9	2854,5	+22,6%	655,6	36,0	-94,5%	3100,0
	-из них услуги «Демография»	1563,7	2508,7	+60,4%	655,6			3000,0
4.	Хоздоговор с АО «Себряковцемент»							300,0
5.	Студия инженерного творчества (FabLab)		17,6	+100%				55,0
6.	Благотворительность «Сбербанк»							50,0
7.	Поступление (кредит от ВолгГТУ)	546,8						
8.	Возврат долга ВолгГТУ	-400,0	-300,0	-25%		-184,0		-484,0
	Остаток кредита от ВолгГТУ	1936,2	1636,2		1936,2	1452,2		968,2

Структура доходов из всех источников в 2020г.

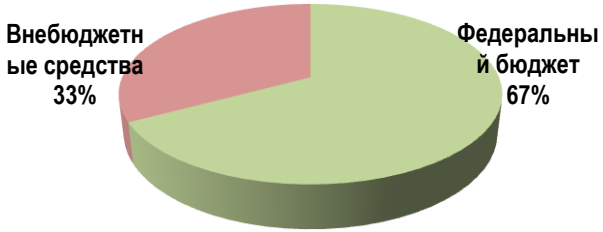

Структура внебюджетных доходов в 2020 г.

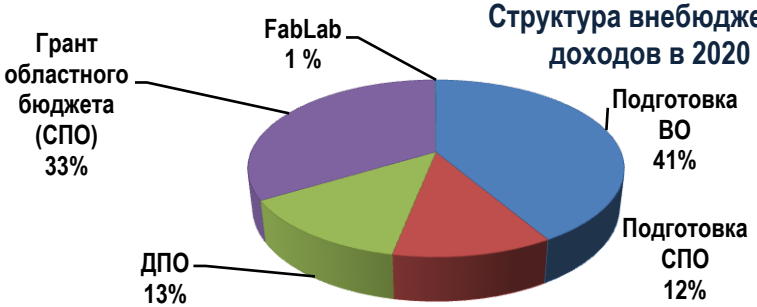

Мониторинг МОН 2020 за 2019 год+прогноз за 2020

Наименование показателя	2017	2018	2019	2020 | Динамика 2021* | Динамика	Медианные значения по		
					РФ	Субъект	Ведомственной принадлежности
Е.1. **Образовательная деятельность** Средний балл ЕГЭ	43,00	55,53	50,29	60,10 | +19,5% 60,10 | +0%	62,30	60,10	62,88
Е.2. **Научно-исследовательская деятельность** Объем НИОКР в расчете на одного НПР	0,00	73,97	53,53	0,00 | –100,0% 0,00 | 0%	103,30	84,00	110,60
Е.4. **Финансово-экономическая деятельность** Доходы образовательной организации из всех источников в расчете на одного НПР	1 790,05	1 849,19	1 873,95	2341,49 | +24,9% 2376,50 | +1,49%	2 764,80	2 270,50	2 971,80
Е.5. **Заработная плата ППС** Отношение ЗП ППС к средней ЗП по региону	152,04	186,74	207,53	206,74 | –0,4% 200,70 | –3,04%	210,30	208,60	216,20
Е.7. **Контингент студентов** Приведенный контингент студентов	224,10	243,20	244,10	254,80 | +4,4% 297,40 | +16,7	239,50	263,25	259,00
Е.8. **Дополнительный показатель** Численность ППС (приведенных к доле ставки), имеющих ученые степени в расчете на 100 студентов	3,12	2,62	3,24	2,96 | –8,6% 3,01 | +2,02%	3,41	2,99	3,36

Направления работы по достижению медианных значений показателей мониторинга

Е.2. Научно-исследовательская деятельность - развитие хоздоговорной деятельности (2021г. заключен хоздоговор с АО «Себряковцемент» по подбору состава цементов);

Е.5. Заработная плата ППС - активизировать участие ППС в НИР; в реализации программ ДПО;

Е.8. Дополнительный показатель - стимулировать защиты диссертаций штатных ППС, привлекать в штат остепененных работников не менее чем на одну ставку.

Выполнение филиалом Программы развития

Мероприятия/показатели	Отметка о выполнении/ не выполнении
1. Участие в реализации национального проекта «Демография». Получены субсидии из ФБ на 2,5 млн. руб.	выполнено
2. Организация мероприятий внеучебной работы, в том числе посвященных 75-летию Победы в ВОВ и 90-летию университета (проведено более 40 мероприятий)	выполнено
3. Прием на первый курс со средним ЕГЭ не ниже 60 баллов; прием студентов-контрактников на все формы обучения - 38% от общего числа.	выполнено
4. Актуализация образовательных программ в соответствии с ФГОС 3++ и профессиональными стандартами (5 ООП ВО)	выполнено
5. Создание базовой кафедры «Технология строительства и цифровая экономика» на АО «Себряковцемент»	выполнено
6. Кружковая работы в области инженерного творчества на базе FabLab «Студия инженерного творчества» (привлечено порядка 150 школьников из всех школ города)	выполнено
7. Публикационная активность НПП, издано: монографий – 9, статей в российских научных журналах - 220; статей входящих в перечень ВАК - 67, в базы Scopus и Web of Science – 19; Получено свидетельство о регистрации программ для ЭВМ (для ЭИОС)	выполнено
8. НИОКР (хоздоговорная деятельность)	не выполнено
9. Подготовка кадров (защиты диссертаций)	не выполнено
10. Создание безопасной среды для обучающихся и сотрудников, включая антитеррористическую защищённость	выполнено

Проект решения

1. Принять информацию директора СФ Забазновой Т.А. о реализации Программы развития к сведению;
2. Обеспечить прием на 1 курс по программам ВО – 190 чел.; (+12%.) (отв. дир. СФ Забазнова Т.А.);
3. Обеспечить прием по программам СПО – 120 чел. (+22% на платные места) (отв. дир. СФ Забазнова Т.А.);
4. Активизировать подготовку кадров высшей квалификации (Киселева М.Н., Лисина Л.М., Князев А.П., Крутилин А.А.)
5. Актуализировать ООП по ФГОС 3++ и совершенствовать дистанционные технологии, ЭИОС (отв. зав выпускающих кафедр);
6. Лицензировать новые программ СПО (ТОП-50) (отв. зав. отд. СПО Ерохина Е.А.); медицинскую деятельность (медкабинет) (отв. зав. АХЧ Киливник Е.И.);
7. Обеспечить достижение медианных значений показателей мониторинга вузов - ЗП ППС, остепененность на 100 студентов; по научно-исследовательской деятельности закрыть позицию «0»;
8. Выполнить хоздоговор с АО «Себряковцемент»; организовать научные исследования на новом оборудовании – лаб. пресс ПИ -1000 (отв. доцент каф. СМиСТ Крутилин А.А.);
9. Увеличить публикационную активность в изданиях ВАК не менее 1,3 на ставку ППС; в БД Scopus и WoS не менее 1 на ставку доцента /профессора (отв. зав. кафедр);
10. Активизировать студию инженерного творчества (FabLab) (отв. Захаров Д.С., Андреев Д.С.)
11. Участвовать в конкурсе РБ «Грант СПО», обеспечить прием 75 чел. на 2021 г. (отв. дир. СФ Забазнова Т.А.);
12. Продолжить участие в нацпроекте «Демография» с объемом поступлений не менее 2,6 млн. руб. (отв. зам. по НР Карпушова С.Е.)
13. Продолжить организацию вакцинации от COVID-19 (не менее - 35% студентов, 50% сотрудников)
14. Выплатить своевременно в полном объеме ЗП и отпускные за учебный год (отв. дир. СФ Забазнова Т.А.)

Спасибо за внимание